



L'inspection en établissement

Déclaration d'une inspection par le chef d'établissement

Vue inspecteur - visa

Vue enseignant

Déclaration d'une inspection par le chef d'établissement

En général, l'inspecteur contacte le chef d'établissement pour

- demander un **accès au cahier de textes sur l'ENT**
 - convenir de la **période de consultation** du cahier de textes ENT

Déclaration de l'inspection dans l'ENT

- soit avec le compte du chef d'établissement (page 6)
- soit avec le compte administrateur (page 7)



service de gestion de vie scolaire / Inspections

- Le chef d'établissement déclare une inspection pour un enseignant sur une période

Rechercher des inspections :







Inspecteur : x

Enseignant : x

Rechercher

3 résultats

 [Ajouter une inspection](#)

<input type="checkbox"/>	Inspecteur	Enseignant	Date de début	Date de fin	Actions
<input type="checkbox"/>	Inspectrice Lettres	Antoine AUBRY	15/10/2012	31/10/2012	 
<input type="checkbox"/>	un inspecteur	Anouk VASSEUR	04/10/2012	25/10/2012	 
<input type="checkbox"/>	un inspecteur	Bertrand MENARD	05/10/2012	25/10/2012	 

Pour déclarer une nouvelle inspection, préciser

- L'inspecteur
- L'enseignant
- La période d'inspection : **période pendant laquelle le cahier de textes personnel de l'enseignant est visible par l'inspecteur**

Données de vie scolaire > Inspections > Ajouter une inspection  

[Retour](#)

Ajout d'une inspection

Inspecteur (*)	<input type="text" value="Cliquez sur parcourir"/>	<input type="button" value="Parcourir"/>
Enseignant (*)	<input type="text" value="Cliquez sur parcourir"/>	<input type="button" value="Parcourir"/>
Date de début (*)	<input type="text" value="04/10/2012"/>	
Date de fin (*)	<input type="text" value="04/10/2012"/>	

* : champ obligatoire

Le chef
d'établissement
recherche
l'inspecteur

- profil non enseignant
- fonction inspection
- sur le portail de l'académie de Toulouse (Rectorat-académie de Toulouse)

recherche simple **recherche avancée**

Périmètre de recherche

Choix du périmètre (*)

Etablissements du site courant (Clg-jean Jaures-ac-toulouse)
 Liste globale
 Liste personnalisée d'établissements

Etablissements (*)

I.a.-du Gers-ac-toulouse (0528999V)	>>	Rectorat-académie De Toulouse-ac-to
I.a.-du Lot-ac-toulouse (0469999U)	>>	
I.a.-du Tam-ac-toulouse (0819999D)	>>	
I.a.-du Tam-et-garonne-ac-toulouse (0919999E)	>>	
Rectorat-académie De Toulouse-ac-to	<<	

Vous pouvez sélectionner jusqu'à 10 établissements maximum.

Critères

Nom:
 Prénom:
 Profil: Non enseignant
 Fonction: INSPECTION
 Discipline de poste: Sélectionnez une discipline de poste
 Source: Sélectionnez une source

* : champ obligatoire

Rechercher

L'administrateur recherche l'inspecteur

- profil non enseignant
- fonction inspection
- **sur tout l'ENT**

recherche simple
recherche avancée
recherche technique

Périmètre de recherche

Choix du périmètre (*)

- Etablissements du site courant (Etablissement Formation 65)
- Un groupe
- Liste personnalisée d'établissements
- Tout l'ENT

Critères

Nom

Prénom

Profil Non enseignant ▼

Fonction INSPECTION ▼

Discipline de poste Sélectionnez une discipline de poste ▼

Source Sélectionnez une source ▼

* : champ obligatoire

Rechercher

↳ résultat

<input type="checkbox"/>	Nom	Prénom	Profil	Source	Etat	Etablissement principal
<input checked="" type="checkbox"/>	inspecteur	un	Non enseignant	Etablissem...	Activé	Etablissement Formation 00

Notification dans la messagerie ENT et académique (si le transfert a été paramétré) : **messages automatiques envoyés aux inspecteurs et aux enseignants concernés par l'inspection**



- Dès la déclaration de l'inspection par le chef d'établissement
- Au début de la période d'inspection

Vue inspecteur




Messagerie ENT de l'inspecteur





■ Message d'information sur l'ENT de l'académie de Toulouse

Messagerie > Boîte de réception  

Cliquer [ici](#) pour renseigner votre adresse électronique et être informé de la présence de nouveaux messages dans l'ENT

Actions : Filtres : non lus   

1 - 3 sur 3

<input type="checkbox"/>	Expéditeur ▲ ▼	Objet ▲ ▼	Date ▲ ▼	
<input type="checkbox"/>	Messagerie ENT	<u>Ajout d'une inspection</u>	16:49	
<input type="checkbox"/>	Messagerie ENT	<u>Bienvenue dans la Messagerie</u>	15:30	

L'inspection en établissement Visibilité et consultation du cahier de textes par l'inspecteur

Messagerie > Boîte de réception > **Message système**

[Retour](#) **Ajout d'une inspection**

[Supprimer](#) [Tout déplier](#) [Tout plier](#)

Messagerie ENT
jeu. 04 oct. à 16:49

▼ Bonjour,

Une inspection vient d'être déclarée sur la période du 05/10/2012 au 25/10/2012, pour l'enseignant Bertrand MENARD.
Vous recevrez un courriel de rappel le jour où l'inspection débute, puis un autre une fois celle-ci terminée.

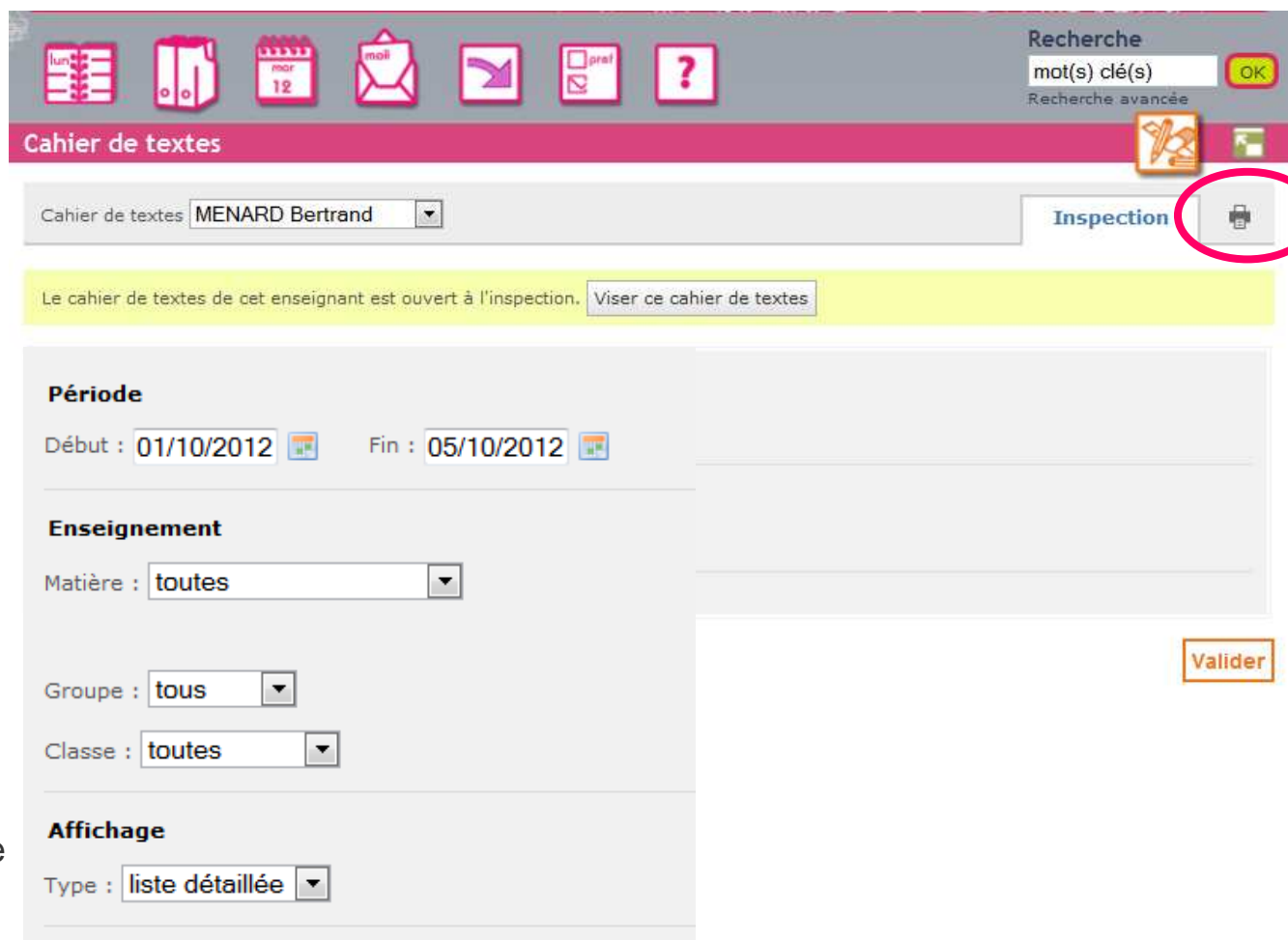
Cordialement,
L'équipe de votre ENT.
<http://formation65.entmip.fr/>

- Pour consulter le cahier de textes de l'enseignant, suivre le lien

L'inspection en établissement Visibilité et consultation du cahier de textes par l'inspecteur

L'inspecteur accède au cahier de textes de l'enseignant inspecté

- Consultation du cahier de textes en ligne ou impression au format pdf
- Choix de la période d'affichage
- Affichage par classe/groupe pour une ou toutes les matières enseignées
- Vue liste détaillée ou liste résumée
 - [Travail à faire pour cette séance]
 - Contenu de séance
 - Travail à faire à l'issue de la séance
- Impression du cahier de textes



The screenshot shows a web interface for 'Cahier de textes'. At the top, there is a search bar with 'mot(s) clé(s)' and an 'OK' button. Below the search bar is a navigation bar with icons for calendar, folder, mail, and other functions. The main content area is titled 'Cahier de textes' and features a dropdown menu for 'Cahier de textes' set to 'MENARD Bertrand'. To the right of this dropdown is an 'Inspection' button, which is circled in red. Below this, a yellow banner states: 'Le cahier de textes de cet enseignant est ouvert à l'inspection. Viser ce cahier de textes'. The interface is divided into sections: 'Période' with 'Début : 01/10/2012' and 'Fin : 05/10/2012'; 'Enseignement' with 'Matière : toutes', 'Groupe : tous', and 'Classe : toutes'; and 'Affichage' with 'Type : liste détaillée'. A 'Valider' button is located at the bottom right of the form.

[Imprimer la liste détaillée](#)

Imprimer le cahier de textes

de préférence au format pdf

(pré-requis : posséder l'outil d'impression)

Cahier de textes personnel de Bertrand MENARD

Période du 03/09/2012 au 05/10/2012

lundi 03 septembre 2012 10h00 - 11h00 Mathématiques, 3eme1

CONTENU DE SÉANCE

Aucun contenu renseigné

À FAIRE À L'ISSUE DE LA SÉANCE

Aucun travail renseigné

mardi 04 septembre 2012 8h00 - 9h00 M

CONTENU DE SÉANCE

Aucun contenu renseigné

À FAIRE À L'ISSUE DE LA SÉANCE

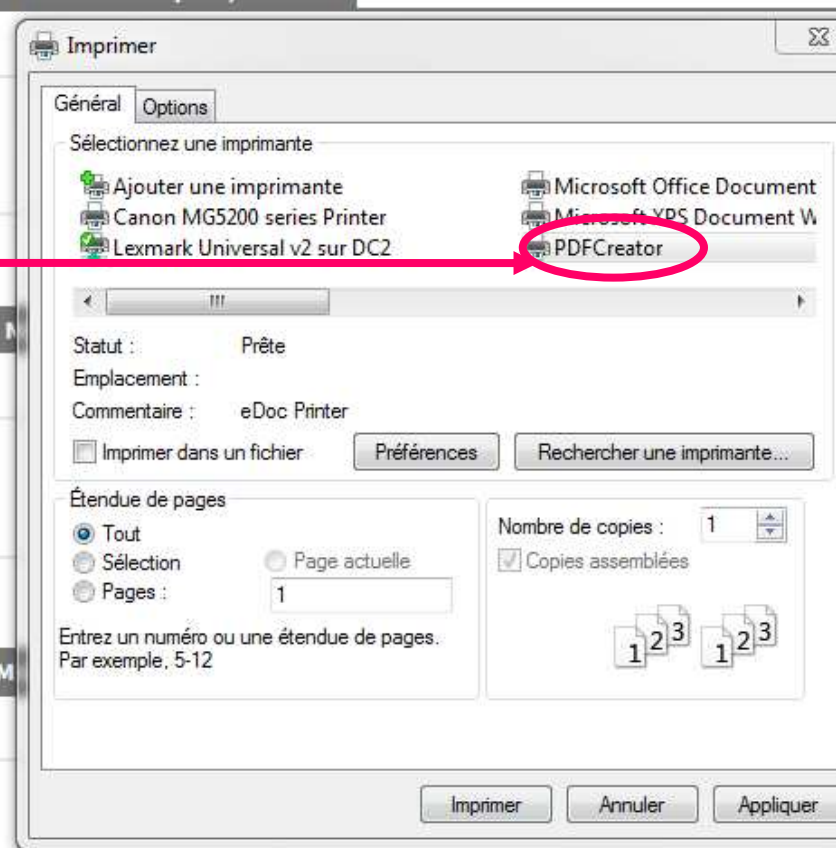
Aucun travail renseigné

jeudi 06 septembre 2012 8h00 - 9h00 M

CONTENU DE SÉANCE

Aucun contenu renseigné

À FAIRE À L'ISSUE DE LA SÉANCE



Pose d'un visa
sur le cahier
de textes

- Ajout d'un
commentaire
- Valider

Cahier de textes

Cahier de textes

Le cahier de textes de cet enseignant est ouvert à l'inspection.

Période

Viser ce cahier de textes [X]

Vous êtes sur le point de déposer votre visa d'inspection.
Attention, vous ne pourrez pas modifier votre visa après avoir cliqué sur le bouton Valider.

Commentaire :

- Le visa porte sur **l'ensemble des services d'enseignement** de l'enseignant inspecté
- Le cahier de textes **n'est pas figé après la pose du visa de l'inspecteur**, l'enseignant peut toujours modifier les activités de ses séances.

Notification dans la messagerie ENT de l'inspecteur sur l'ENT de l'académie de Toulouse



<input type="checkbox"/>	Expéditeur ▲ ▼	Objet ▲ ▼
<input type="checkbox"/>	Messagerie ENT	Pose d'un visa

Messagerie > Boite de réception > **Message système**



[Retour](#) **Pose d'un visa**

[Supprimer](#)

▼ [Tout déplier](#) ▶ [Tout](#)

Messagerie ENT
jeu. 04 oct. à 17:49

▼ Vous avez posé un visa d'inspection le jeudi 4 octobre 2012 sur le cahier de texte de Mlle Anouk VASSEUR avec le commentaire suivant: Progression intéressante !

Vue enseignant

Pour l'enseignant



- Dès la déclaration de l'inspection par le chef d'établissement, message dans la messagerie ENT

Messagerie > Boîte de réception

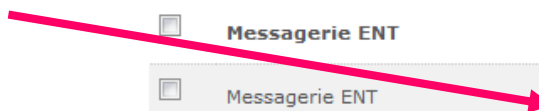
Cliquer [ici](#) pour renseigner votre adresse électronique et être informé de la présence de nouveaux messages dans l'ENT

Actions : -- Filtres : non lus

1 - 3 sur 3

Expéditeur	Objet	Date
Messagerie ENT	Bienvenue dans la Messagerie	12:06
Messagerie ENT	Mise à jour d'une inspection	jeu. 04 oct.
Messagerie ENT	Ajout d'une inspection	jeu. 04 oct.

Modification de la période d'inspection



Messagerie ENT de l'enseignant



Dès la déclaration de l'inspection par le chef d'établissement, contenu du message reçu :

Retour

Ajout d'une inspection

Supprimer

▼ Tout déplier

► Tout plier

Messagerie ENT
jeu. 04 oct. à 11:45

▼ Bonjour,

Une inspection vient d'être déclarée sur la période du 15/10/2012 au 31/10/2012, par votre chef d'établissement pour l'inspecteur Inspectrice Lettres.
Votre cahier de textes est ouvert à l'inspection.
Vous recevrez un courriel de rappel le jour où l'inspection débute, puis un autre une fois celle-ci terminée.

Cordialement,
L'équipe de votre ENT.
<http://formation65.entmip.fr/>

Cahier de textes de l'enseignant



- Dès le début de la période de visibilité du cahier de textes par l'inspecteur, message sur son cahier de texte personnel

The screenshot shows the 'Cahier de textes' interface. At the top, there is a pink header with the text 'Cahier de textes' and an icon of a pencil and paper. Below the header, there is a navigation bar with a dropdown menu set to 'Personnel', and buttons for 'Liste' and 'Calendrier'. A date range selector shows 'S40 - 01 oct. 2012 au 05 oct. 2012'. A yellow notification box at the bottom of the interface contains the text: 'Vous êtes actuellement inspecté par Monsieur un inspecteur.' A red arrow points from the text in the list item above to this notification box.

L'inspection en établissement

Visa inspecteur : vue enseignant

Dans la messagerie ENT de l'enseignant



Messagerie > Boîte de réception

Cliquer [ici](#) pour renseigner votre adresse électronique et être informé de la présence de nouv

Actions : -- Filtres : non lus

Expéditeur	Objet
Messagerie ENT	Bienvenue dans la Messagerie
Messagerie ENT	Pose d'un visa
Messagerie ENT	Ajout d'une inspection

Messagerie > Boîte de réception > Message système

Retour Pose d'un visa

Supprimer

Tout déplier

Tout plier

Messagerie ENT
jeu. 04 oct. à 17:49

Un visa d'inspection a été posé le jeudi 4 octobre 2012 par M. un inspecteur avec le commentaire suivant: Progression intéressante !



■ Information sur le cahier de textes de l'enseignant

Cahier de textes

Cahier de textes Inspection

Le cahier de textes de cet enseignant est ouvert à l'inspection. **Ce cahier de textes est visé**

■ Visibilité sur tous les visas d'inspection posés pendant l'année scolaire

Pour cette page...

- ▶ Ajouter le cahier de textes à ma page d'accueil
- ? Aide pour cette page

Cahier de textes

- + Nouvelle séance
- ▶ **Consulter mes visas d'inspection**

A la fin de la période d'inspection définie par le chef d'établissement au moment de la déclaration de l'inspection

- Un message automatique d'information est envoyé à l'inspecteur
- Le cahier de texte de l'enseignant n'est plus visible par l'inspecteur

Messages automatiques envoyés aux inspecteurs et aux enseignants concernés par l'inspection

- Dès la déclaration de l'inspection par le chef d'établissement
- Au début de la période d'inspection
- Après la pose du visa par l'inspecteur
- A la fin de la période d'inspection